

IEDEREEN = 'EVEN' ANDERS

LES 4

# VERSTERK ELKAAR



**ZET JE BRILLETJE OP  
BIJ DEZE OPDRACHT**



**WIL JE DE  
VOLGENDE KEER  
DE DEUR ZACHT  
DICHTDOEN!**



**WAT EEN  
GEZEUR!**

**IK VOEL  
ME BOOS.**

**ZO HARD  
WAS HET  
TOCH NIET?**

**IS HET  
NOOIT GOED?**

**IK BEN BANG DAT IK  
HET DE VOLGENDE KEER  
WEER VERKEERD DOE.**

**JIJ BENT  
VAST BOOS  
OP MIJ.**

**IK BEN VERDRIETIG  
WANT IK DEED IETS WAT  
JE NIET LEUK VINDT.**



## Vragen:

**Welke reactie zag je bij het rechterpoppetje?**

**Welke emoties vind je passen bij het rechterpoppetje?**

# **REAGEREN OP ELKAAR**

## **EEN TIP GEVEN**

**STOP EENS MET  
VOORDRINGEN!**



**STOP VOEDING MET  
ZO MOET HET DUS NIET!**



BEDENK SAMEN EEN VERSTERKENDE REACTIE

## ZINTUIGEN



Ik  ZIE  HOOR  RUIK  PROEF  VOEL

KRUIS ER ÉÉN AAN

.....

.....

.....

.....

.....

## EMOTIES

Ik voel me..

BLIJ  BOOS  BANG  BEDROEFD

want .....

.....

.....

.....

EEN TIP GEVEN

.....



BEDENK SAMEN EEN VERSTERKENDE REACTIE

## ZINTUIGEN

Ik   ZIE   HOOR   RUIK   PROEF   VOEL

KRUIS ER ÉÉN AAN

.....

.....

.....

.....

.....

## EMOTIES

Ik voel me..

**BLIJ**  **BOOS**  **BANG**  **BEDROEFD**

want .....

.....

.....

.....

## EEN TIP GEVEN

.....

## BEDENK SAMEN EEN VERSTERKENDE REACTIE

### ZINTUIGEN



Ik  **ZIE**  **HOOR**  **RUIK**  **PROEF**  **VOEL**

*dat jij de hele tijd voordringt*

KRUIS ER ÉÉN AAN

### EMOTIES

Ik voel me..

**BLIJ**  **BOOS**  **BANG**  **BEDROEFD**

want .....

### EEN TIP GEVEN

.....

## BEDENK SAMEN EEN VERSTERKENDE REACTIE

### ZINTUIGEN



Ik  ZIE  HOOR  RUIK  PROEF  VOEL

*dat jij de hele tijd voordringt*

KRUIS ER ÉÉN AAN

### EMOTIES

Ik voel me..

BLIJ  BOOS  BANG  BEDROEFD

want

### EEN TIP GEVEN

## BEDENK SAMEN EEN VERSTERKENDE REACTIE

### ZINTUIGEN



Ik  ZIE  HOOR  RUIK  PROEF  VOEL

dat jij de hele tijd voordringt

KRUIS ER ÉÉN AAN

### EMOTIES

Ik voel me..

BLIJ  BOOS  BANG  BEDROEFD

want voordringen mag niet en

ik vind dat gemeen

### EEN TIP GEVEN

## BEDENK SAMEN EEN VERSTERKENDE REACTIE

### ZINTUIGEN



Ik  ZIE  HOOR  RUIK  PROEF  VOEL

dat jij de hele tijd voordringt

KRUIS ER ÉÉN AAN

### EMOTIES

Ik voel me..

BLIJ  BOOS  BANG  BEDROEFD

want voordringen mag niet en

ik vind dat gemeen

### EEN TIP GEVEN


Je moet op je beurt wachten want andere kinderen willen ook een keer.

# REAGEREN OP ELKAAR

## EEN TIP KRIJGEN

**MAG EEN ANDER  
OOK EEN KEER  
DE BEURT?**

**WAAR HEB JE HET OVER?  
IK DOE TOCH MIJN BEST.**




**MAG EEN ANDER  
OOK EEN KEER  
DE BEURT?**

**WAAK  
IK DO**

**ZO MOET  
HET DUS  
NIET!**

**OVER?  
BEST.**





**BEDENK SAMEN EEN POSITIEVE MANIER OM MET DE TIP OM TE GAAN**

## **WAT IS EEN BETERE REACTIE?**



## **OPLOSSING**

Laten we dit oplossen door:



**BEDENK SAMEN EEN POSITIEVE MANIER OM MET DE TIP OM TE GAAN**

## **WAT IS EEN BETERE REACTIE?**

*Oké, ik begrijp dat andere kinderen ook  
een beurt willen hebben.*

## **OPLOSSING**

Laten we dit oplossen door:

.....

.....

.....

.....

.....

.....

**BEDENK SAMEN EEN POSITIEVE MANIER OM MET DE TIP OM TE GAAN**

## **WAT IS EEN BETERE REACTIE?**

Oké, ik begrijp dat andere kinderen ook  
een beurt willen hebben.

## **OPLOSSING**

Laten we dit oplossen door:

Laten we samen afspreken dat de  
meester bepaalt wie er aan de beurt is.

# **REAGEREN OP ELKAAR**

## **EEN COMPLIMENT GEVEN**

# EIGENSCHAPPEN

WAT BEN JE  
BEHULPZAAM

# UITERLIJK

WAT HEB JE  
MOOIE OGEN

# BEZIT

WAT HEB JE  
EEN MOOIE FIETS

# GOED KUNNEN

WAT KUN JE GOED  
VOETBALLEN

# EIGENSCHAPPEN



# MIJN COMPLIMENT AAN JOU

.....

.....


.....

.....



# MIJN COMPLIMENT AAN JOU


Ik vind jouw grapjes leuk.





# **REAGEREN OP ELKAAR** **EEN COMPLIMENT KRIJGEN**


**WAT HEB  
JIJ EEN LEUKE  
TRUI AAN!**



**NOU, NEE HOOR,  
HIJ IS OUD EN LELIJK**



**WAT HEB  
JIJ EEN LEUKE  
TRUI AAN!**



**HIJ**

**ZO MOET  
HET DUS  
NIET!**

**R,  
LIJK**



# EXTRA OPDRACHT

**EIGENSCHAPPEN**

Handwriting practice box with green border and five dotted lines.

**UITERLIJK**

Handwriting practice box with orange border and five dotted lines.

Naam:

**BEZIT**

Handwriting practice box with pink border and five dotted lines.

**GOED KUNNEN**

Handwriting practice box with blue border and five dotted lines.